



Información de prensa

Mercedes Benz España

•Facturación

◦Vta. Turismos

◦Vta. V.I.

◦Producción

◦Postventa

Facturación

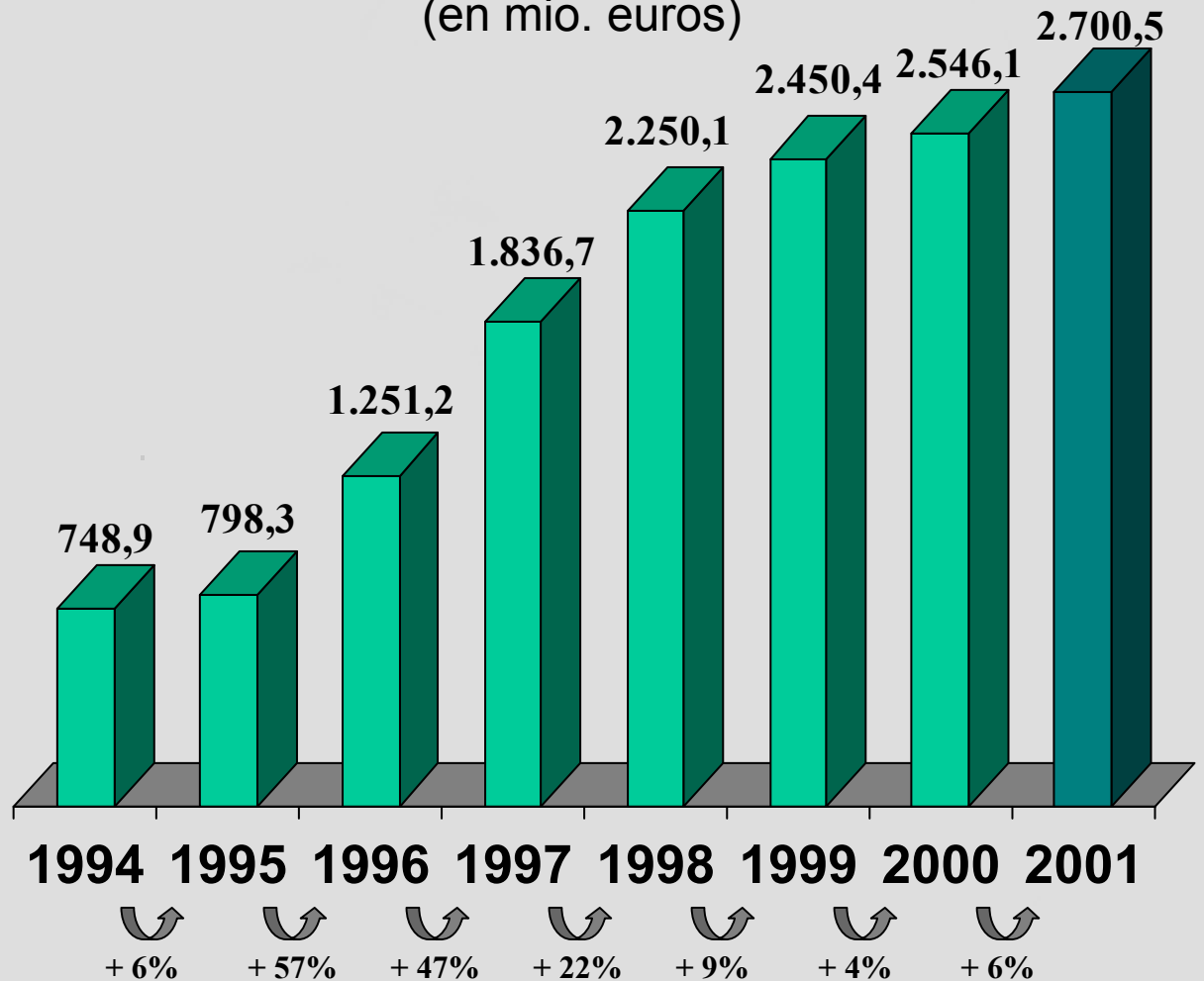
(en mio. euros)

<u>2001</u>	<u>2000</u>	<u>Variación 01/00</u>
2.700	2.546	6%



Evolución Facturación

(en mio. euros)





Mercedes Benz
España

•Facturación

•Vta. Turismos

•Vta. V.I.

•Producción

•Postventa

Ventas Turismos

(en unidades)

Variación
01/00

Mercedes-Benz

Clase A 6.964 5.581

Clase C 6.702 5.007

Clase E 4.848 5.087

Clase S 2.142 1.495

Todo-Terreno 2.208 1.643

CLK/SLK 2.532 2.974

CSportcoupé 2.251

27.647 21.787 26,9%

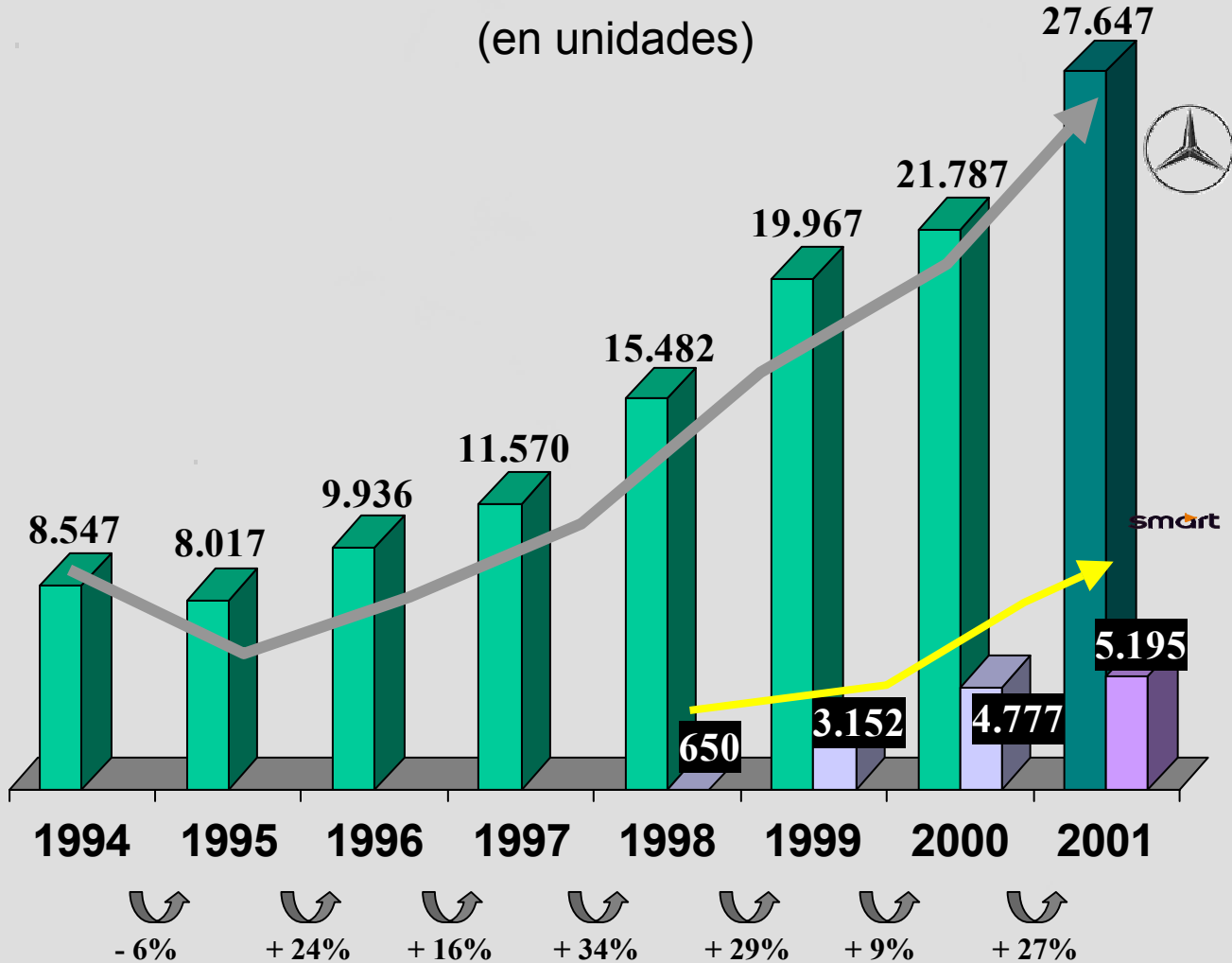
smart 5.195 4.777 8,8%

Total 32.842 26.564 23,6%



Evolución Ventas Turismos

(en unidades)





Información de prensa

Mercedes Benz España

•Facturación

•Vta. Turismos

•Vta. V.I.

•Producción

•Postventa

Ventas Vehículos Industriales

(en unidades)

	2001	2000	Variación 01/00
Furgonetas	15.080	14.540	
Vito	7.448	7.657	
Sprinter	7.486	6.683	
Vario	146	200	
Clase V	531	536	
Camiones	4.279	4.379	
Actros	2.664	2.662	
Atego	1.503	1.659	
Otros	112	58	
	19.890	19.455	2,2%



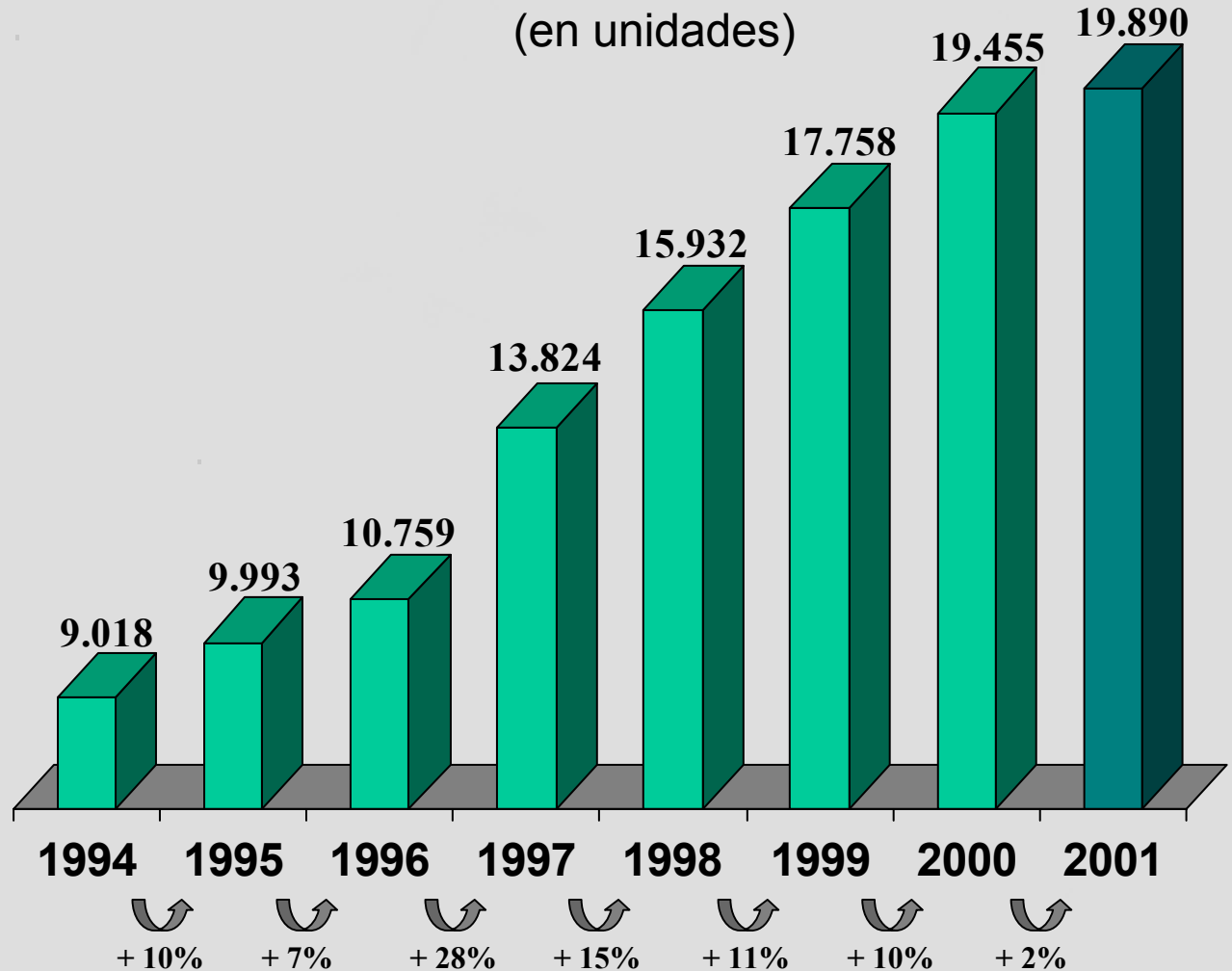
- Facturación
- Vta. Turismos
- Vta. V.I.

◦Producción

◦Postventa

Evolución Ventas Vehículos Industriales

(en unidades)





Información de prensa

Mercedes Benz España

- Facturación
- Vta. Turismos
- Vta. V.I.
- Producción

•Postventa

Producción

(en unidades)

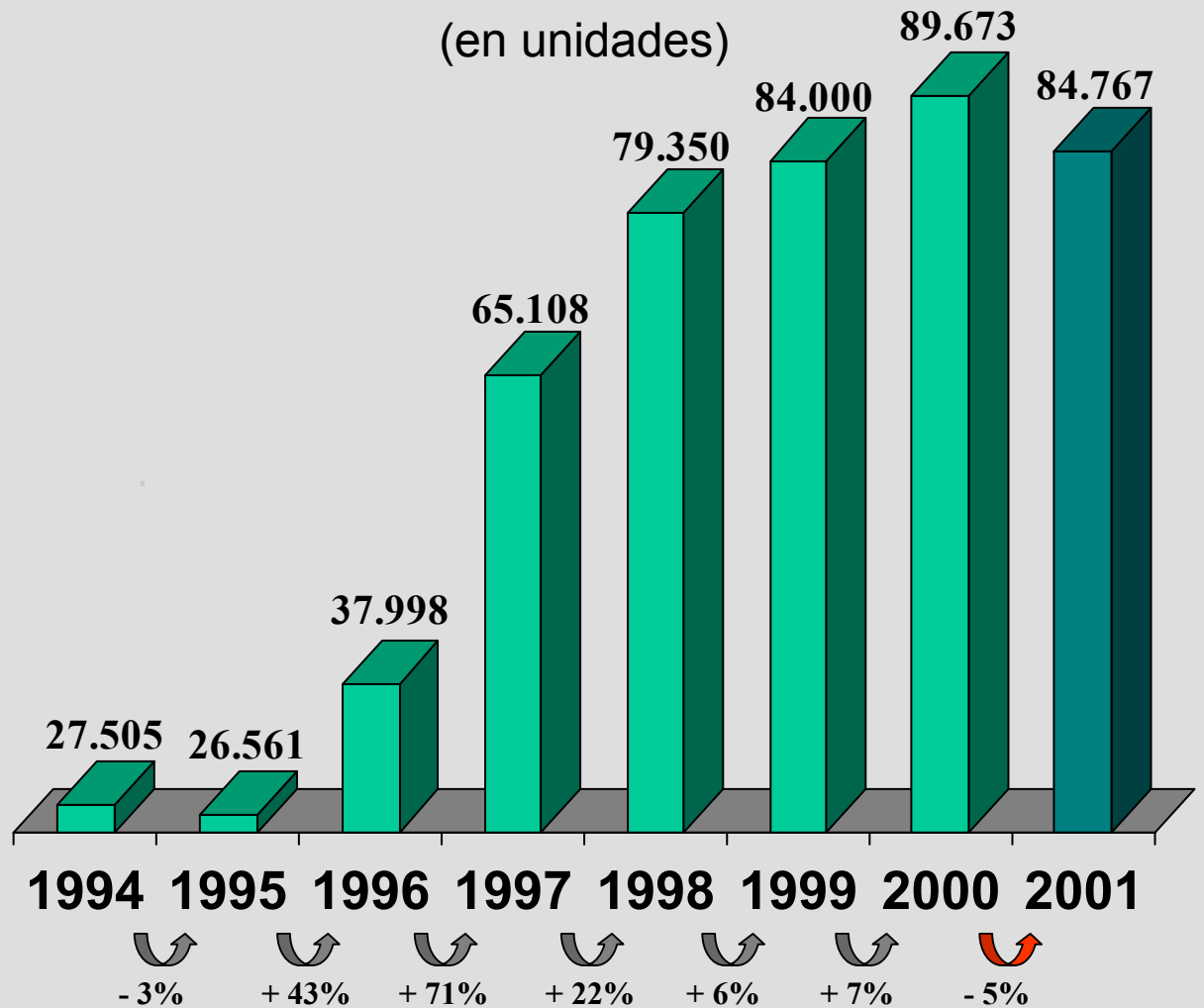
	2001	2000	Variación 01/00
Vito	73.045	75.579	
Clase V	11.722	14.094	
	84.767	89.673	-5,4%



- Facturación
- Vta. Turismos
- Vta. V.I.
- Producción
- Postventa

Evolución Producción Vitoria

(en unidades)

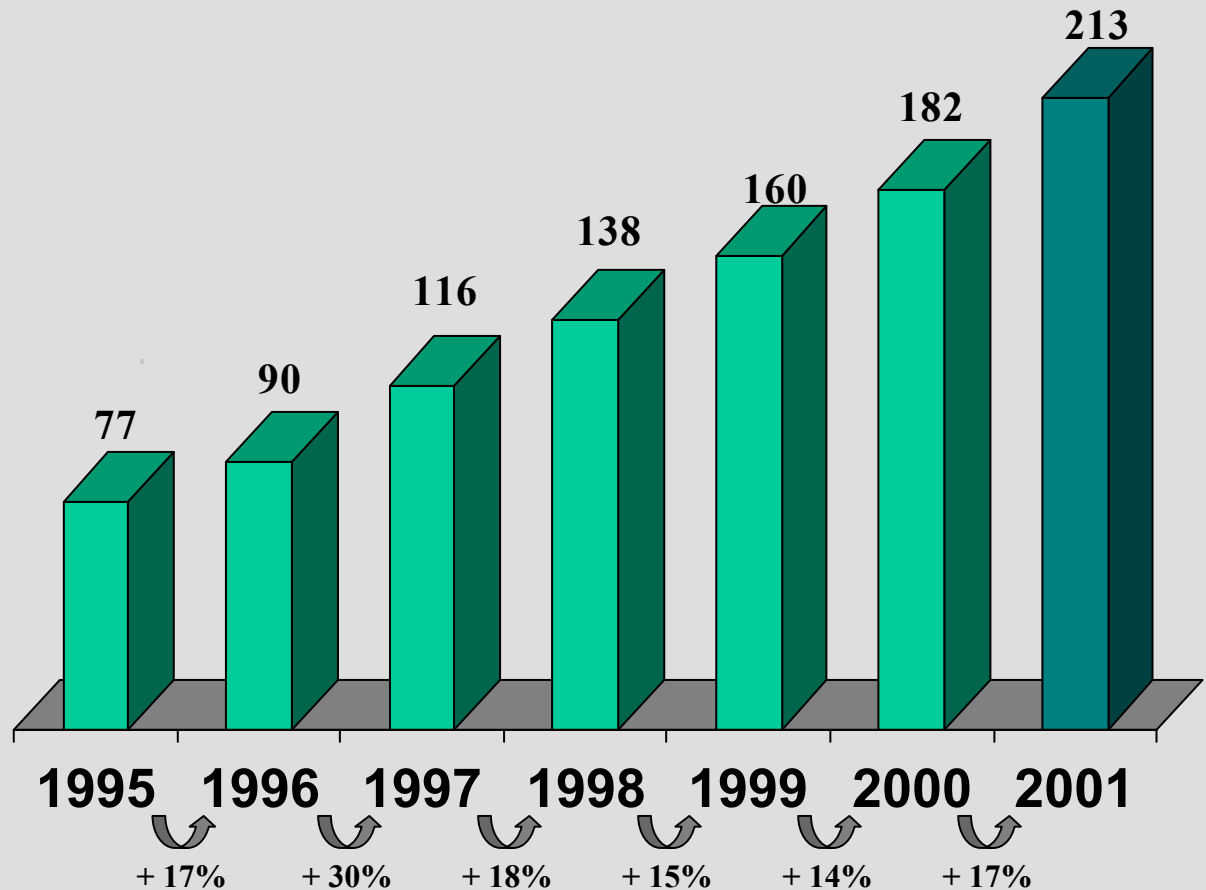




- Facturación
- Vta. Turismos
- Vta. V.I.
- Producción
- Postventa

Evolución facturación de Postventa

(en mio. euros)





Mercedes-Benz

Información de
prensa

Mercedes Benz
España

◦Facturación

◦Vta. Turismos

◦Vta. V.I.

◦Producción

◦Postventa



**Mercedes Benz España,
S.A.**