



Información de  
prensa

Mercedes Benz  
España

•Facturación

◦Vta. Turismos

◦Vta. V.I.

◦Producción

◦Postventa

# Facturación

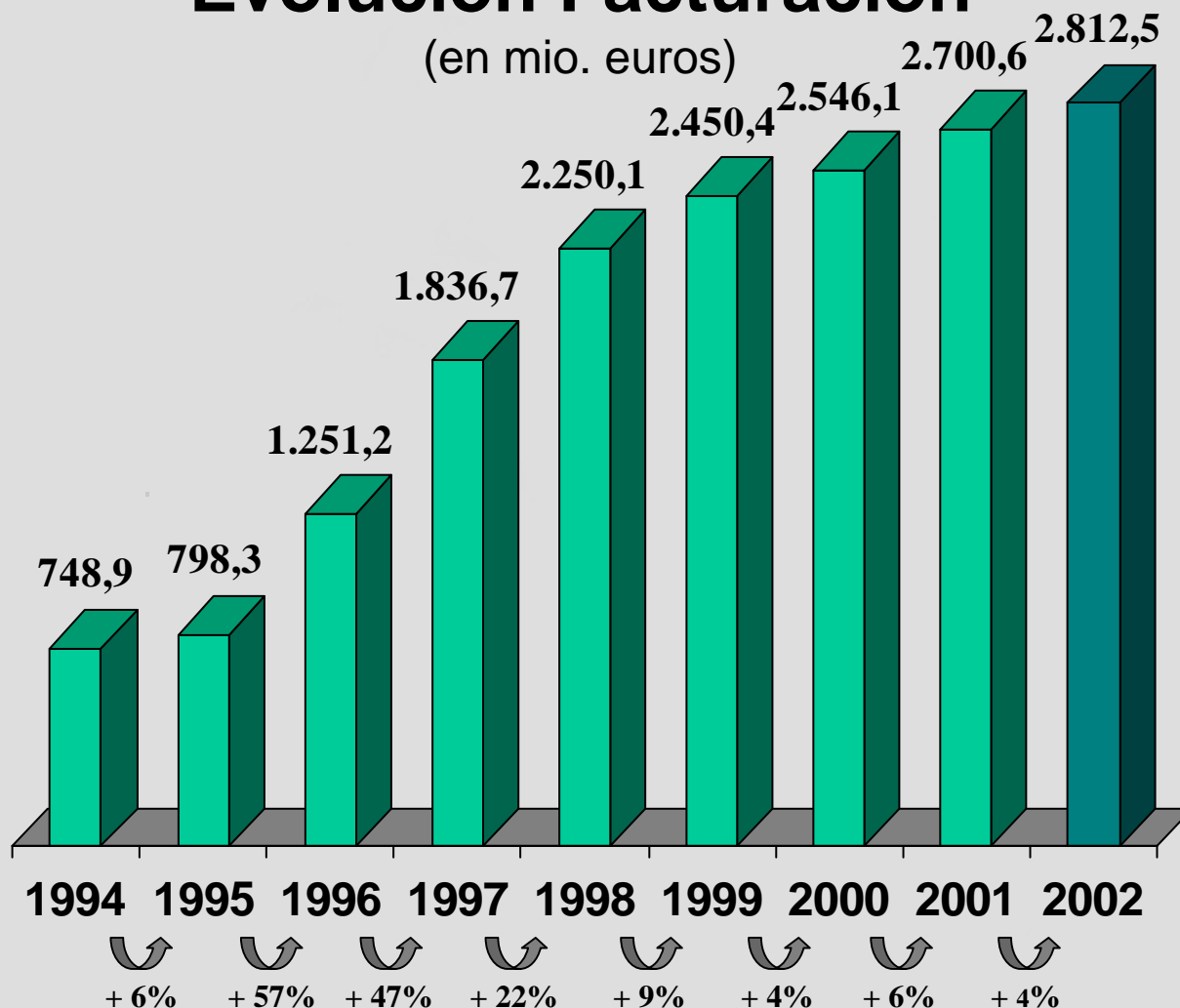
(en mio. euros )

<u>2002</u>	<u>2001</u>	<u>Variación 02/01</u>
2.812	2.700	4%



# Evolución Facturación

(en mio. euros)





## Información de prensa

Mercedes Benz España

•Facturación

•Vta. Turismos

◦Vta. V.I.

◦Producción

◦Postventa

# Ventas Turismos

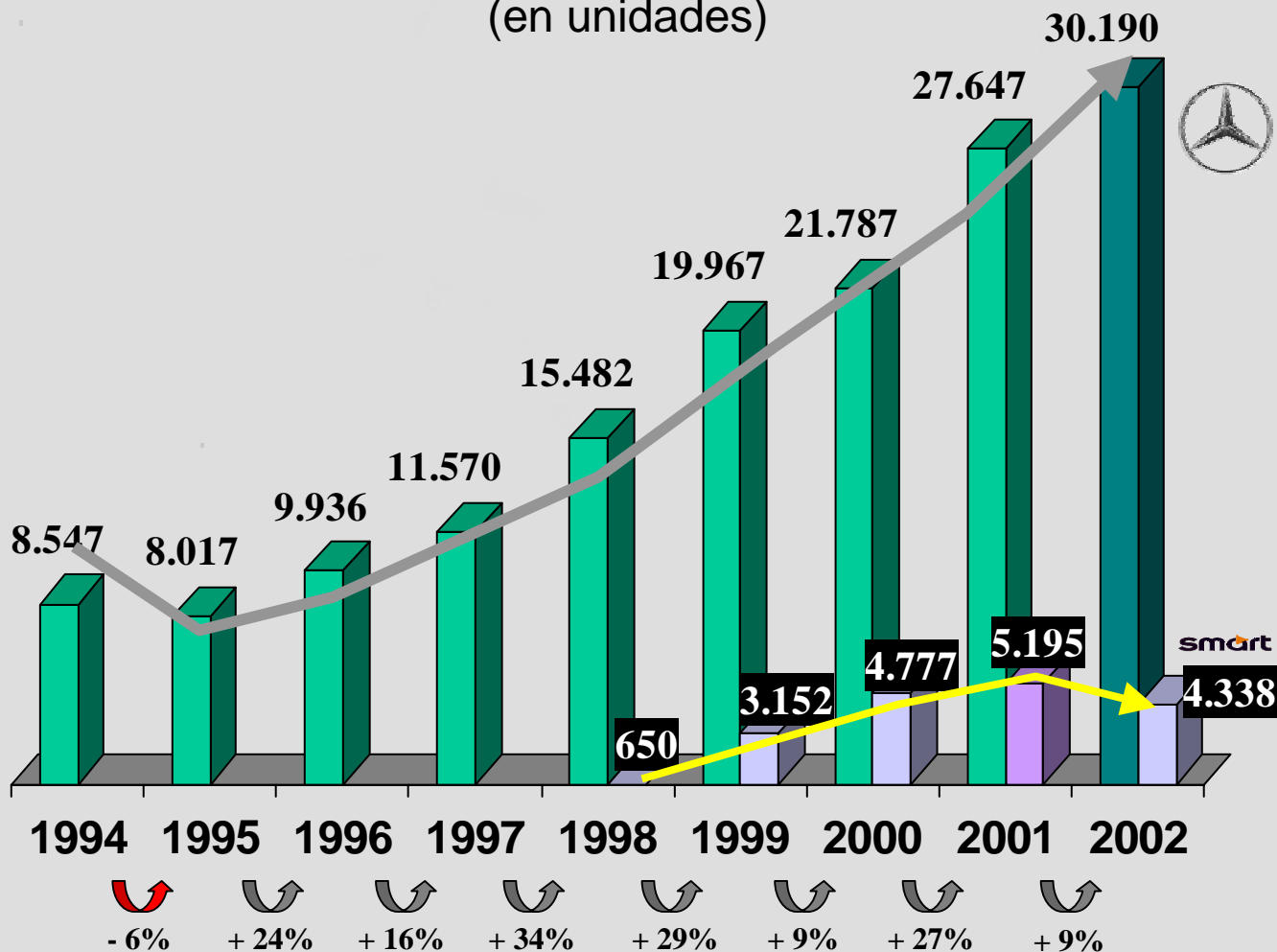
(en unidades)

	2002	2001	Variación 02/01
<b>Mercedes-Benz</b>	<b>30.190</b>	<b>27.647</b>	9,2%
Clase A	6.256	6.964	
Clase C	8.573	6.702	
Clase E	5.366	4.848	
Clase S	1.901	2.142	
Clase G	131	17	
Clase M	2.598	2.191	
C Sportcoupé, CLK, SLK	5.365	4.783	
<b>smart</b>	<b>4.338</b>	<b>5.195</b>	- 16,5 %
	<b>34.528</b>	<b>32.842</b>	<b>5,1%</b>



# Evolución Ventas Turismos

(en unidades)





Mercedes Benz  
España

•Facturación

•Vta. Turismos

•Vta. V.I.

◦Producción

◦Postventa

## Ventas Vehículos Industriales

(en unidades)

	2002	2001	Variación 02/01
<b>Furgonetas</b>	<b>12.837</b>	<b>15.080</b>	
Vito	6.658	7.448	
Sprinter	6.128	7.486	
Vario	51	146	
<b>Tiempo libre</b>	<b>1.489</b>	<b>531</b>	
Clase V	535	531	
Vaneo	954		
<b>Camiones</b>	<b>3.978</b>	<b>4.279</b>	
Actros	2.029	2.664	
Atego	1.284	1.503	
Axor	565	2	
Otros	100	110	
	<b>18.304</b>	<b>19.890</b>	<b>-7,9%</b>



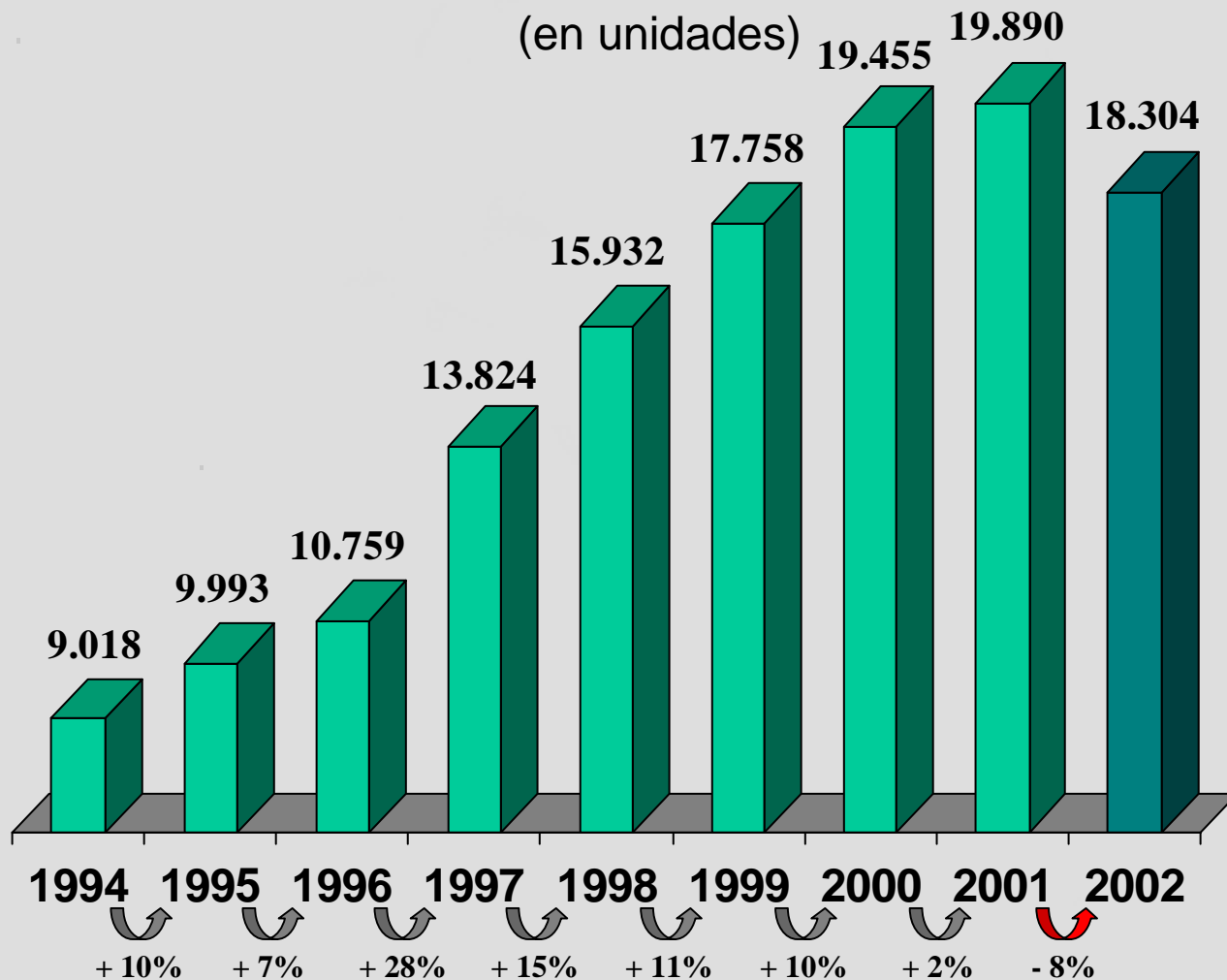
- Facturación
- Vta. Turismos
- Vta. V.I.

◦Producción

◦Postventa

# Evolución Ventas Vehículos Industriales

(en unidades)





Información de  
prensa

Mercedes Benz  
España

•Facturación

•Vta. Turismos

•Vta. V.I.

•Producción

•Postventa

## Producción

(en unidades)

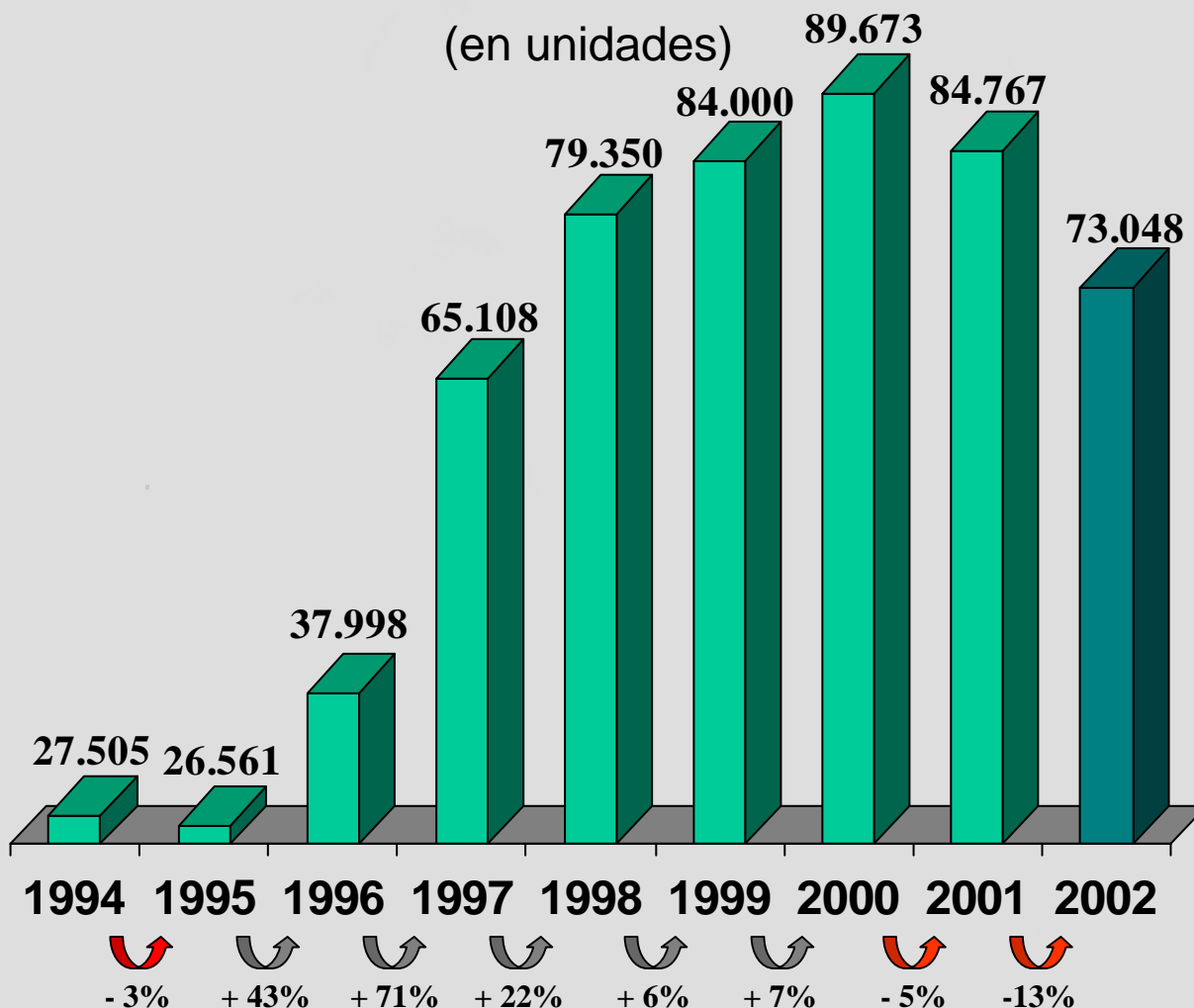
	2002	2001	Variación 02/01
Vito	64.312	73.045	
Clase V	8.736	11.722	
	<b>73.048</b>	<b>84.767</b>	<b>-13,8%</b>



- Facturación
- Vta. Turismos
- Vta. V.I.
- Producción
- Postventa

# Evolución Producción Vitoria

(en unidades)





- Facturación
- Vta. Turismos
- Vta. V.I.
- Producción
- Postventa

## Evolución facturación de Postventa (en mio. euros)

